

DE KOMMUNALE VEJES TILSTAND

Samkom analyse 2018 og Nøgletal på vejområdet 2017

Tom Elmer Christensen, KL

FRI Årsmøde

1. Marts 2018 i DI Huset

FRI – State of the Nation 2016

SAMKOM – VD, KTC OG KL

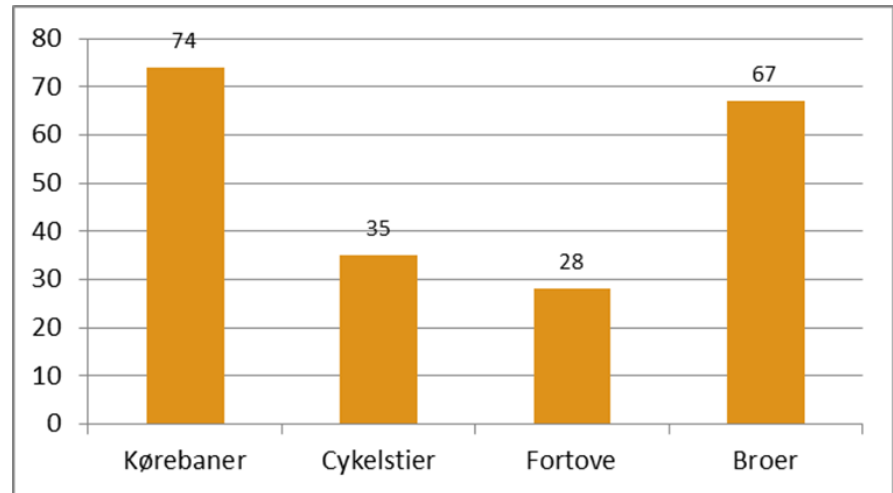
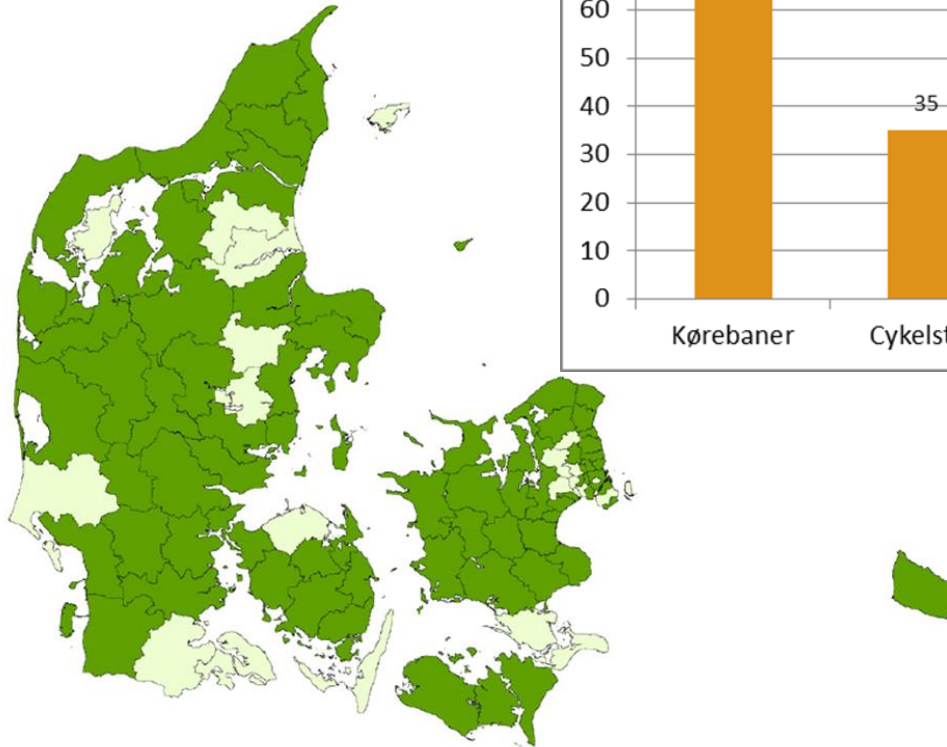
FRI var hårde ved
Kommunernes veje

Analysen byggede på
Samkom 2016



Samkom 2018

SAMKOM – VD, KTC OG KL



Enkel metode

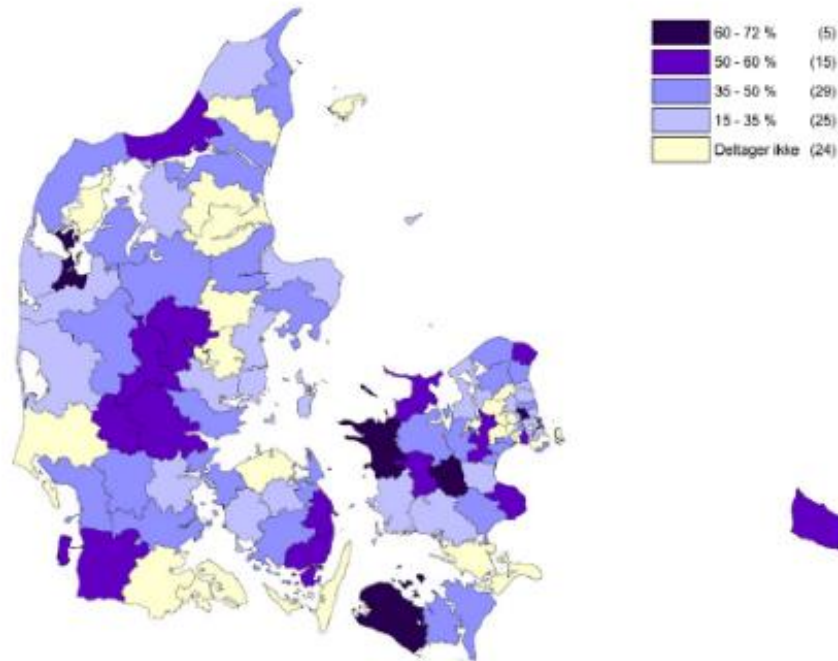
Tilstandsregistrering: 5-trins skala + Manual

Karakter	Tilstand	Beregningsmæssig restlevetid ift. denne analyse
1	meget god (næsten ny) tilstand	95 %
2	god tilstand	80 %
3	acceptabel tilstand	50 %
4	mindre god tilstand	20 %
5	uacceptabel tilstand	5 %

Restlevetid - Kørebaner

Resultat af analyse af kørebanernes tilstand

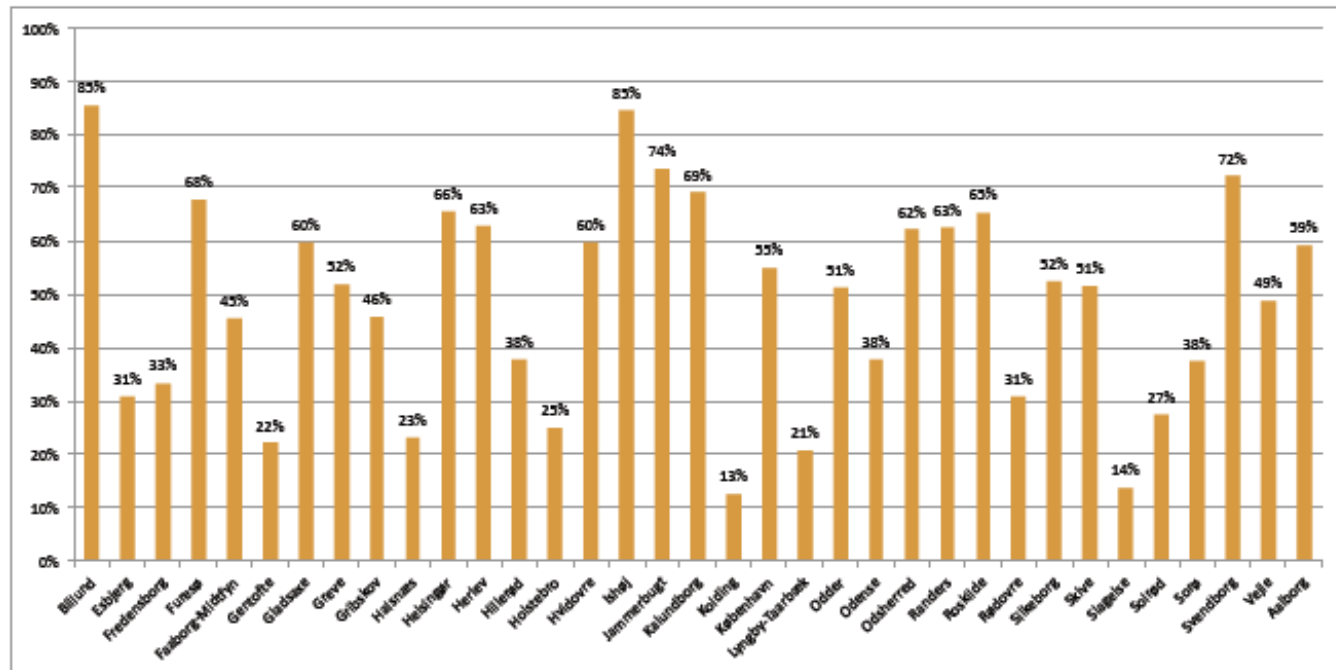
74 kommuner har deltaget i analysen med data om deres kørebaner. Af nedenstående figur og tabel fremgår kørebanernes omfang (areal og længde) samt tilstanden givet ved en gennemsnitlig procentuel restlevetid.



Cykelstiers tilstand

Resultat af analyse af cykelstiers tilstand

35 kommuner har deltaget i analysen med data om deres cykelstier. Af nedenstående figur og tabel fremgår cykelstiernes omfang (areal og længde) samt tilstanden givet ved en gennemsnitlig procentuel restlevetid.

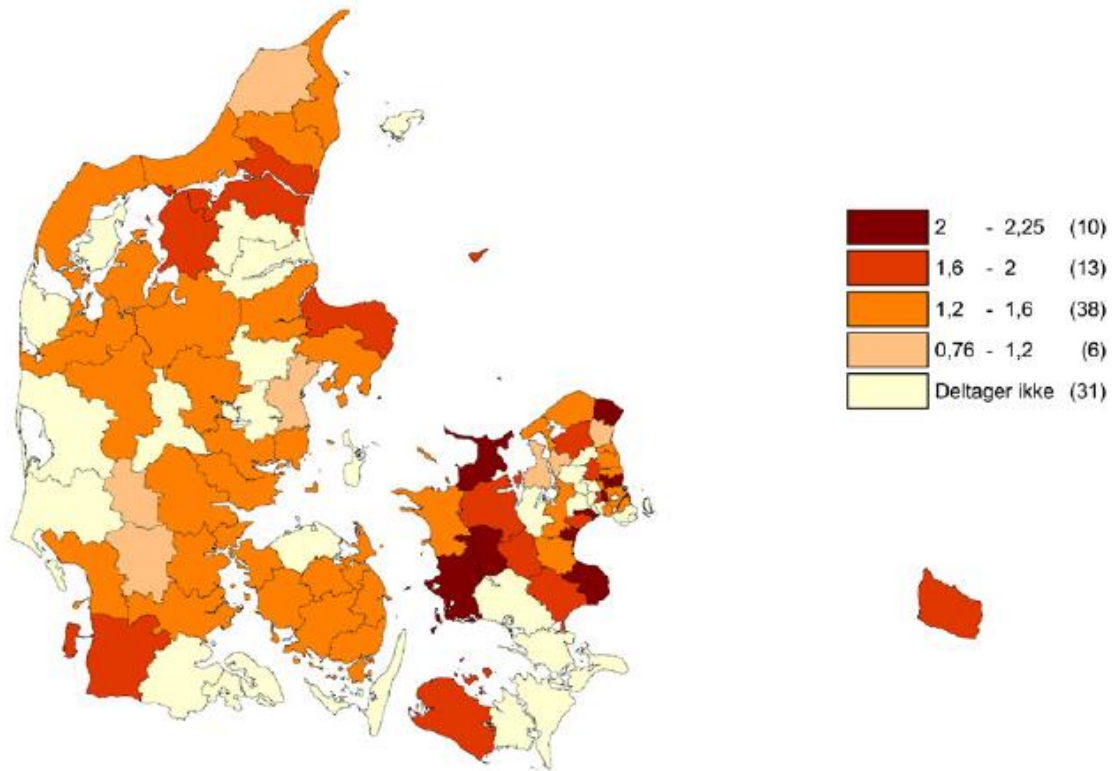


Gennemsnitlig procentuel restlevetid for de 35 deltagende kommuner

Broernes tilstand

Resultat af analyse af broer og bygværkers tilstand

67 kommuner har deltaget i analysen med data om deres broer og bygværker. Af nedenstående figur og tabel fremgår antallet af broer og bygværker samt deres tilstand og reparationsbehov.



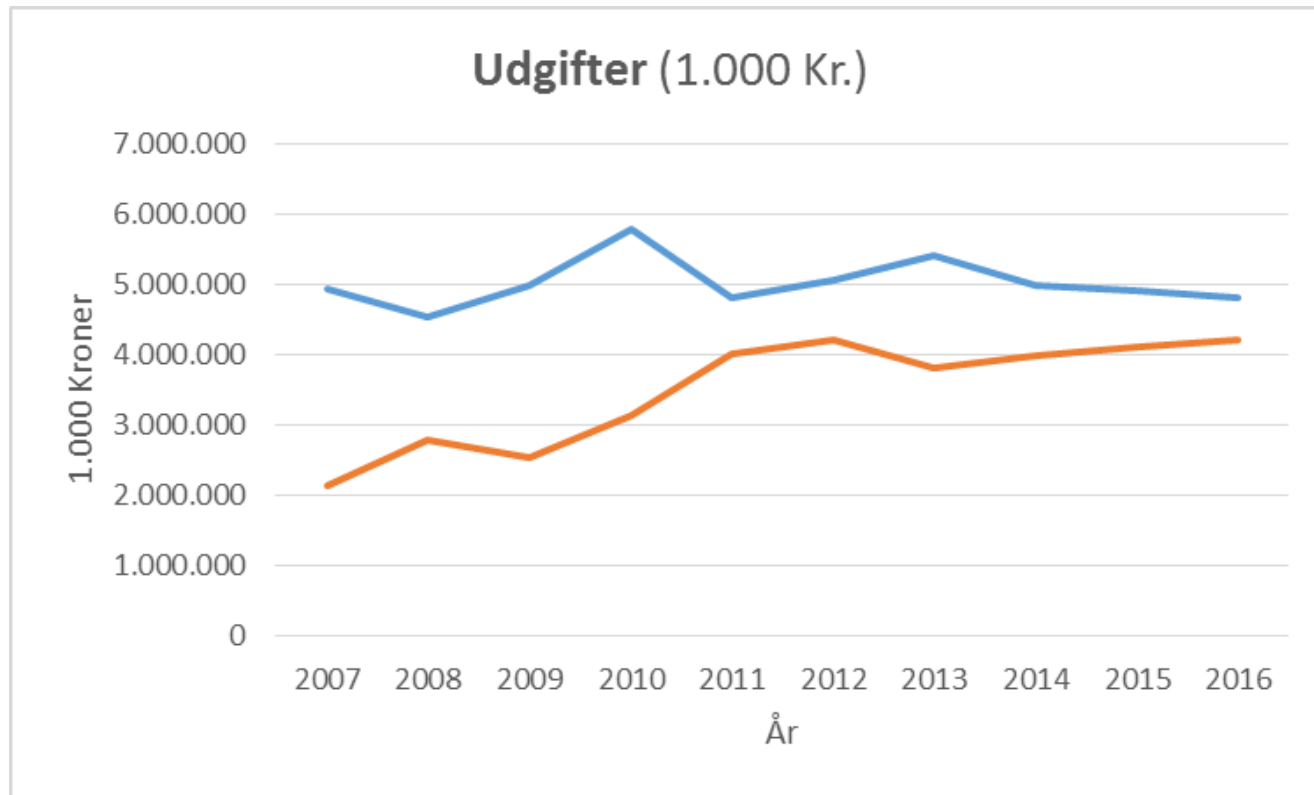
Gennemsnitlig hovedtilstandskarakter for de 67 deltagende kommuner

Stort slid på kommunale veje

- Fjernvarmerør, kloakledninger, it og telekommunikation, el- og vandforsyning lægger alle værdifuld infrastruktur ned under asfalten. Aldrig er så meget asfalt gravet op for at lægge ledninger ned.
- Salget af nye biler er på få år fordoblet til 220.000 biler/år.
- Stadig tungere og bredere lastbiler og busser tynger på asfalten og skubber slidspor i sving og ved kryds.
- Med ny GPS kan lastbiler vælge alternative ruter, når motorvejene bliver for trange eller er stoppet af uheld.
- Landbruget får stadig tungere og bredere maskiner og har mere behov for transport mellem gårdene.
- Trængslen i byerne øges med mange varetransporter til butikker og virksomheder, og nu også levering af mere end 150 mio. pakker købt på nettet.

Drift, vedligeholdelse og anlæg 2007-16

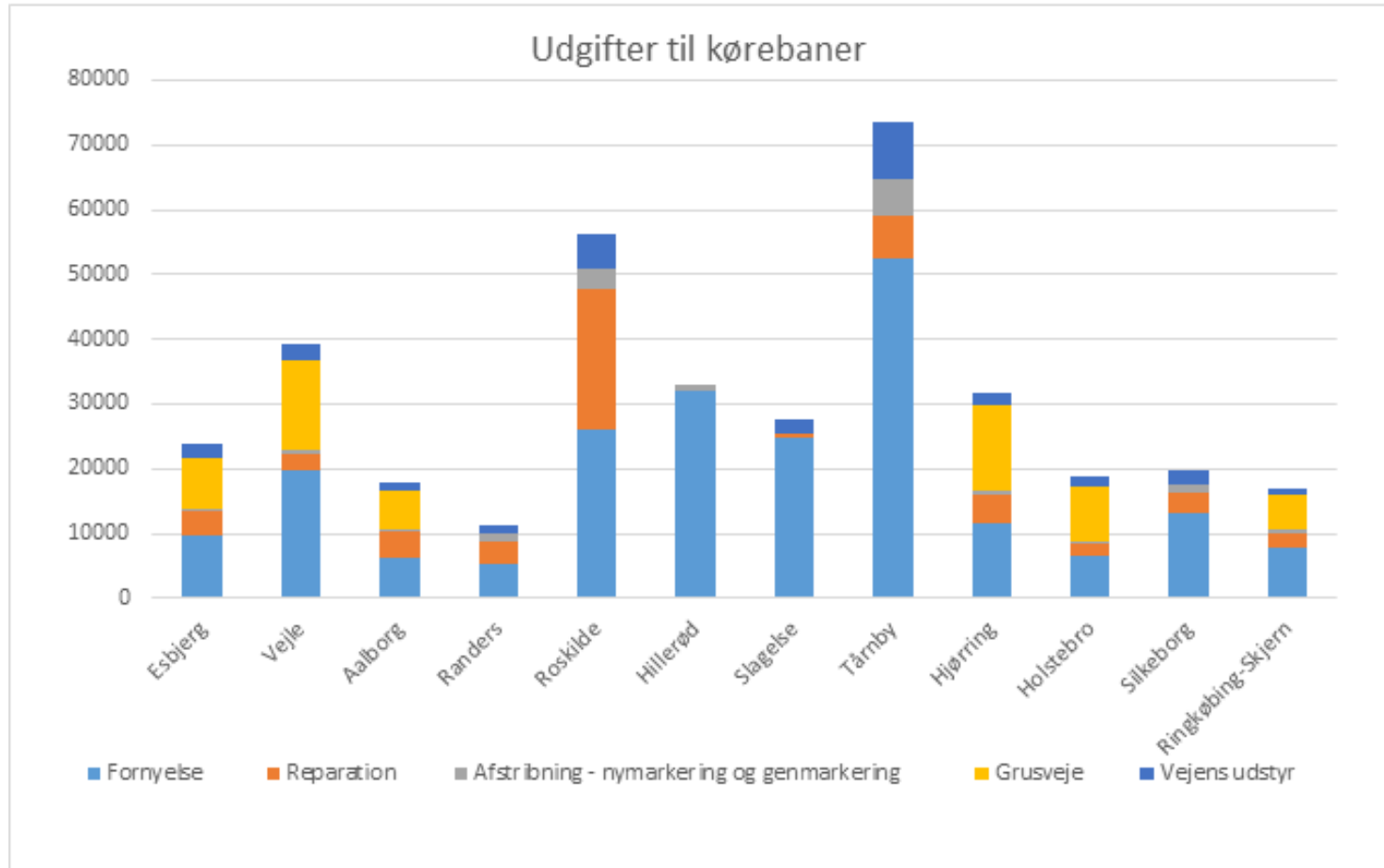
SAMKOM 25. OKTOBER 2017



10 nøgletal med ca. 40 undertal

Nøgletal - Definition af nøgletal og enheder - kommunenavn:			
Nøgletal - De nummererede nøgletal	Supplerende oplysninger og afvigelser indhold i nøgletal samt pris pr. enhed	Regnskab 2016	Regnskab 2016 Pr / enhed
1) Kørebaner		Total	
2) Renholdelse			
3) Afvanding			
4) Cykelstier			
5) Fortove			
6) Bygværker			
7) Vejbelysning			
8) Signalanlæg			
9) Rabatter			
10) Vintertjeneste			
Samlede udgifter for de 10 udvalgte områder			

Udgifter pr enhed



Sammenlignelige kommuner

