



KONJUNKTURER

FOR RÅDGIVENDE INGENIØRVIRKSOMHEDER OKTOBER 2025

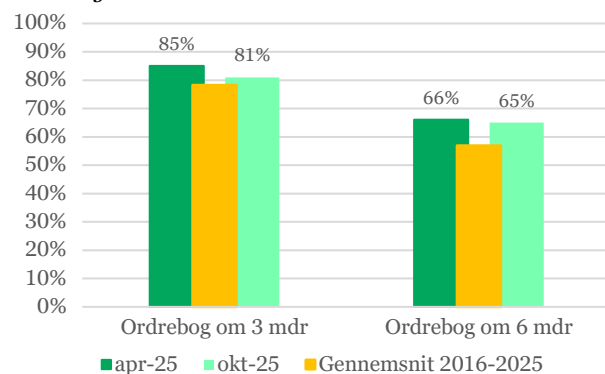
HOVEDTRÆK OKTOBER 2025

Med indgangen til oktober 2025 ser de rådgivende ingeniørvirksomheder ind i en periode med lavere vækst, men med fortsat stabil beskæftigelse og stabile ordrebøger. Ordreindgangen er gået ned i tempo i en række centrale sektorer, men samtidig er andelen af FRI-virksomheder, der melder om mangel på ingeniører øget siden konjunkturmålingen i april 2025. Mangel på arbejdskraft er fortsat en brancheudfordring. Branchens forventning til indtjeningen i 2025 indikerer, at 2025 bliver et år på niveau med 2024.

ORDREBOGEN

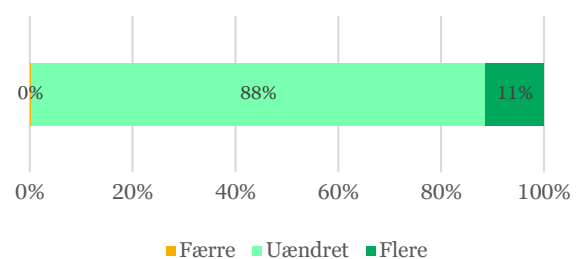
I konjunkturmålingen for oktober 2025 er ordrebogen i branchen, målt som andel beskæftigede, der er opgaver til om tre og seks måneder, stort set uændret sammenlignet med målingen fra april 2025. Samlet set er ordrebøgerne fortsat stærke og den aktuelle ordrebog er på både kort og lang sigt over det historiske gennemsnit målt over de seneste ti år.

Figur 1 - Andel beskæftigede, der er opgaver til om hhv. 3 og 6 mdr.



Virksomhedernes forventninger til ordrebeholdningen om seks måneder er positiv men afventende. Grundlæggende forventes den nuværende ordrebog fastholdt eller styrket yderligere. Andelen af virksomhederne, der forventer at stå med en endnu stærkere ordrebog er faldet fra 36 pct. til 11 pct.. Samtidig er andelen af virksomheder, der forventer at ordrebogen om seks måneder vil have samme niveau som ved den aktuelle status, steget til 88 pct.. Dermed følger denne måling tendensen fra april 2025, hvor under 1 pct. af branchens virksomheder forventede at stå med en dårligere ordrebeholdning om seks måneder. Branchen ser altså samlet set ud til at forholde sig afventende, men positivt, i et uroligt marked.

Figur 2 - Forventet ordrebeholdning om 6 måneder



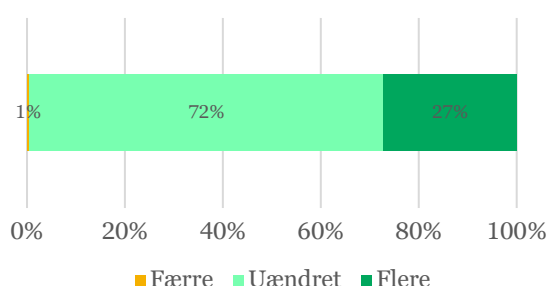
EFTERSPØRGSEL PÅ ARBEJDSKRAFT

Gennem 2025 er der sket et skift i forventningerne til antallet af medarbejdere i FRI-virksomhederne. De seneste år har der været en kraftig vækst i antallet af ansatte, særligt i årene 2021-2023. Væksten stabiliserede sig i 2024 på et lavere niveau, og den tendens ser ud til at fortsætte i 2025 og ind i 2026. Målingen, ved indgangen til oktober viser, at 72 pct. af virksomhederne forventer et uændret ansat ansatte om 6 måneder sammenlignet med i dag, mens 27 pct. forventer at være flere.

Forventningerne kan tilskrives, at virksomhederne på tværs af branchens sektorer har oplevet en mere begrænset opgavetilgang på tværs af de fleste sektorer, dog forventes der fortsat, samlet set, at være en tilsvarende eller større ordrebeholdning om seks måneder.

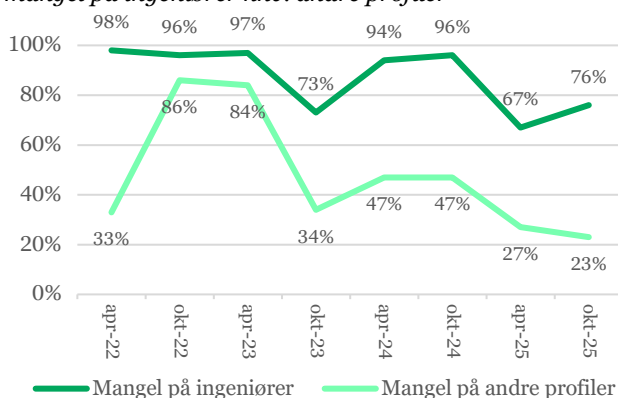
Den mere afdæmpede, men fortsat positive, forventning til udviklingen de næste seks måneder, både ift. ordrebogen og ift. medarbejderudviklingen, kan hænge sammen med en større usikkerhed i den globale økonomi, som har ført til en generel nedjustering af de samfundsøkonomiske forventninger.

Figur 3 - Forventet antal ansatte om 6 måneder



De indsamlede data til denne konjunkturmåling viser, at manglen på ingeniører er steget, men stadig ligger under tidligere niveauer. 76 pct. af virksomhederne angiver, at de mangler ingeniører, hvilket er en stigning fra 67 pct. i april 2025. Stigningen i andelen af virksomheder, der melder om mangel på ingeniører kan delvis skyldes, at branchen efter en lang periode med massiv mangel på kompetencer, fortsat oplever et efterslæb i antallet af ansatte til at løfte opgaverne. Derudover forventer flere virksomheder, sammenlignet med april 2025, at øge eller fastholde antallet af ansatte.

Figur 4 - Andel FRI-virksomheder, som melder om mangel på ingeniører hhv. andre profiler



Foruden manglen på ingeniører, så angiver 23 pct. af virksomhederne, at de mangler medarbejdere med andre profiler, hvilket er et lille fald sammenlignet med målingen i april 2025. Sammenholdt med oktober 2024, indikerer målingen, at det i løbet af de seneste år er blevet lettere for branchen at rekruttere de nødvendige kompetencer.

Selvom ingeniørmanglen stadig ligger under tidligere års niveauer, så er der fortsat tale om en brancheudfordring. Der er særligt stor efterspørgsel på skibs-, konstruktions-, miljø-, spildevand-, vand- og afløbsingeniører.

UDVIKLING PÅ SEKTORNIVEAU

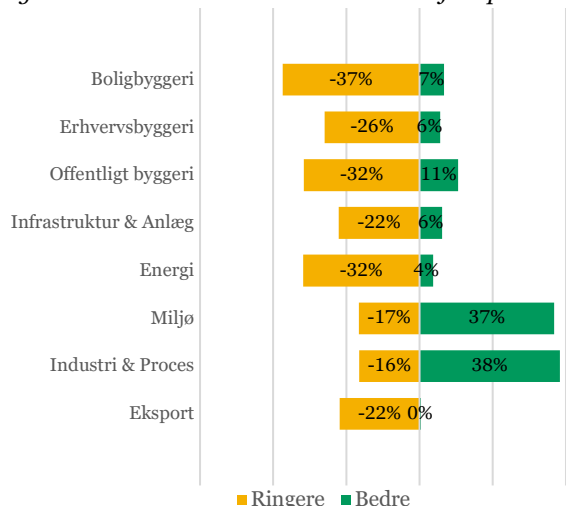
Branchen og verden befinder sig i mere usikre tider. Det afspejles også i den aktuelle markedsudvikling. Første kvartal i 2025 viste stor opgavefremgang inden for industri & processegmentet, miljøområdet, og i erhvervsbyggeriet, hvor den tidligere opbremsning var vendt. Denne tendens er nu fladet ud ved indgangen til oktober.

Branchen har oplevet et nettofall i ordremængden, og dermed i tilgangen af nye opgaver, inden for de fleste sektorer, sammenlignet med april 2025. Modsat målingen i april 2025, hvor næsten alle virksomheder oplevede en forbedret ordrebog, så er det ved denne måling kun fremgang i sektorerne industri og proces samt miljø (vand, spildevand m.v.).

Denne udvikling skal dog ses i lyset af sektorerens særligt stærke udgangspunkt fra de seneste år. Miljøsektoren har fastholdt omtrent samme andel af virksomheder, der har oplevet en bedre ordresituation. Det indikerer, at sektoren er ved at finde et leje under de nye politiske prioriteringer på trods af mere generel markedsusikkerhed.

Udviklingen på tværs af sektorer viser, at mens flere virksomheder modtager færre ordrer, så oplever flertallet af virksomhederne uændrede ordrebøger, sammenlignet med for et halvt år siden. Denne tendens skal ses i lyset af branchens stærke udgangspunkt men også af de generelle usikkerheder i det internationale marked samt ændrede nationale prioriteringer, hvor det politiske fokus på forsvarsindustrien er øget, blandt andet på bekostning af de grønne dagsordener.

Figur 5 - Ordresituationen i okt. 2025 ift. apr. 2025



Opgørelsen angiver andelen af virksomheder, som har oplevet enten tilbagegang eller forbedring af ordrebogen i det specifikke markedsegment, sammenlignet med april 2025.

FORVENTNINGER OG PROGNOSE

Danmarks Statistiks tal for konjunkturudviklingen i serviceerhverv inden for rådgivning, forskning og anden vidensservice fra september 2025, viser et positivt men mere tilbageholdende billede. For langt de fleste forventes der en uændret markedssituation. Indikationerne for vækst i beskæftigelsen og omsætningen er stærkere i FRI's måling for FRI-virksomheder end i Danmarks Statistiks konjunkturbarometer. Danmarks statistik har et nettotal for vækst i beskæftigelsen på 10 pct. Nettotallet for FRI-virksomheder er 26 pct. Det må derfor forventes, at branchen vil vokse hurtigere end andre professionelle servicevirksomheder den kommende tid.

Dybden og omfanget af de økonomiske konsekvenser, som de mange geopolitiske kriser har medført og medfører, bliver afgørende for hvordan markedet reelt udvikler sig i de kommende seks til tolv måneder. Derfor er de makroøkonomiske fremtidsforventninger mere usikre end ved tidligere undersøgelser.

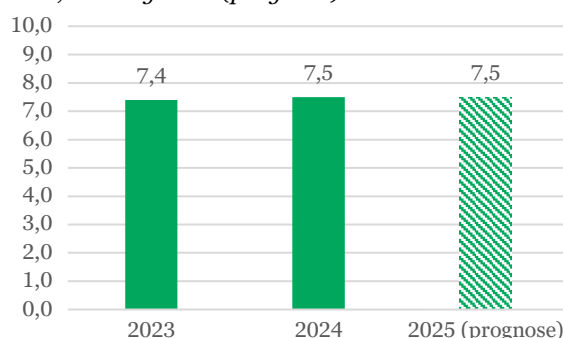
Økonomiministeriet beretter om en stærk økonomi, der blandt andet er et resultat af, at danske virksomheder har været i stand til at holde på arbejdskraften i usikre tider, så der ikke er kommet et uholdbart pres på arbejdsmarkedet. Økonomisk Redegørelse fra august 2025 viser en fortsat robust økonomi, men nedjusterer forventningerne til den økonomiske vækst og investeringer som følge af international usikkerhed og nedgang i medicinalsektoren.

Økonomiministeriet skønner at erhvervsinvesteringer vil falde med 6,5 pct. i 2025. Væksten i boliginvesteringer forventes at lande på 2,2 pct. De offentlige investeringer skønnes nu at stige 12,5 pct. mod de 28,2 pct. som var vurderingen fra Økonomiministeriet i maj 2025. Forventningen er derfor en blød landing for den danske økonomi, der ser ud til at komme stabilt igennem 2025, men med mere moderat vækst fremover.

BRANCHEN I HOVEDTAL

Omsætningen i FRI-virksomhederne i Danmark var 17,9 mia. kr. i 2024. Eksport udgjorde ca. 15,4 pct. af omsætningen. Rådgiver- og ingeniørvirksomhederne i FRI beskæftigede pr. 1. januar 2025 15.016 medarbejdere i Danmark. De vigtigste sektorer, målt i forhold til FRI-virksomhedernes omsætning er: byggeri (39 pct.), infrastruktur (24 pct.), industri & proces (11 pct.), miljø (11 pct.) og energi (11 pct.). Overskudsgraden (målt på egenproduktion) for FRI-virksomhederne var i 2024 7,5 pct. Prognosen for 2025, baseret på den aktuelle måling er, at overskudsgraden på brancheniveau lander på samme niveau.

Figur 6 - FRI-virksomhedernes overskudsgrad for 2023, 2024 og 2025 (prognose)



OM UNDERSØGELSEN

Konjunkturmålingen for rådgivende ingeniørvirksomheder, oktober 2025, er udarbejdet af Foreningen af Rådgivende Ingeniører, FRI. Undersøgelsen er gennemført i perioden fra den 18. september til 1. oktober 2025. Virksomheder, der repræsenterer 84 pct. af de ansatte i FRI's medlemsvirksomheder, har deltaget i denne konjunkturmåling. Derudover inkluderer undersøgelsen data fra Danmarks Statistiks konjunkturbarometer (Statistikbanken tabel KBS1) og Økonomiministeriets Økonomiske Redegørelse fra august 2025.